

千萬小學堂—防範

中毒二三事！

氣象局 天氣預報要知道

有些事 千金難買早知道

氣溫明顯下降囉


就讓「千萬小學堂」告訴您防範

中毒二

三事

點選下列圖片一起學習吧！

歡迎 轉傳分享 讓更多人「賺到」



防範CO中毒二三事

↓點選圖片了解更多

頭暈



想吐



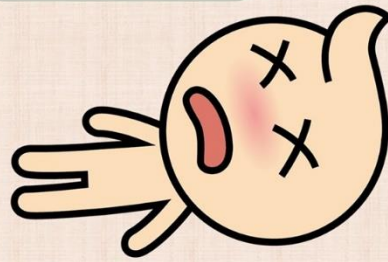
# CO中毒症狀

## 如有發生請撥119

頭痛



嚴重者可能導致死亡



四肢無力



✗ 加裝窗戶的陽臺



✗ 廚房



# 熱水器安裝錯誤

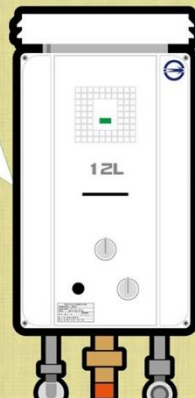
## 居家隱形殺手

✗ 浴室



我要安裝在通風良好的地方喔!

BY屋外式熱水器



✗ 室內、曬衣、裝錯排氣管



要裝室內請看下頁

※本頁圖片為真實中毒情境



✓ 選擇合格產品  
認明CNS標章



# 熱水器怎麼裝

## 守護家人安全

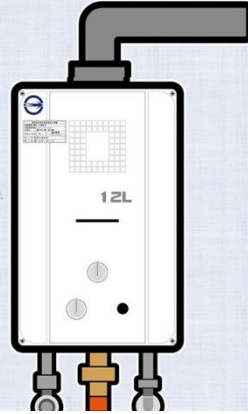
✓ 不鏽鋼排氣管  
確實延伸至戶外



✓ 委託合格承裝業  
技術士依法安裝



室內、加蓋陽臺都選我，  
幫你把廢氣都排出去  
BY強制排氣熱水器



✓ 安裝完成  
張貼施工標籤

燃氣熱水器及其配管施工標籤	
承裝業者名稱	○○廚具行
承裝業者電話 及地址	(02)8765-○○○○ 臺北市○○路二段321號
技術士姓名	李○○
	證照號碼 155-○○○○○○
施工內容	熱水器安裝
施工日期	108年02月05日

資訊來源：消防署

學生事務處生活輔導組提醒您