學位論文提交說明會

111學年度第2學期

提交流程

撰寫論文

↓

申請建檔帳號

↓

上傳論文

↓

審核論文

↓

辦理離校

撰寫論文(圖書館網頁)

- 學位論文格式規範
- 論文樣本檔
- 論文浮水印
- 系所中英文對照表

撰寫論文(圖書館論文審核要點-1)

封面及書名頁無須頁碼

系所英文名稱確認

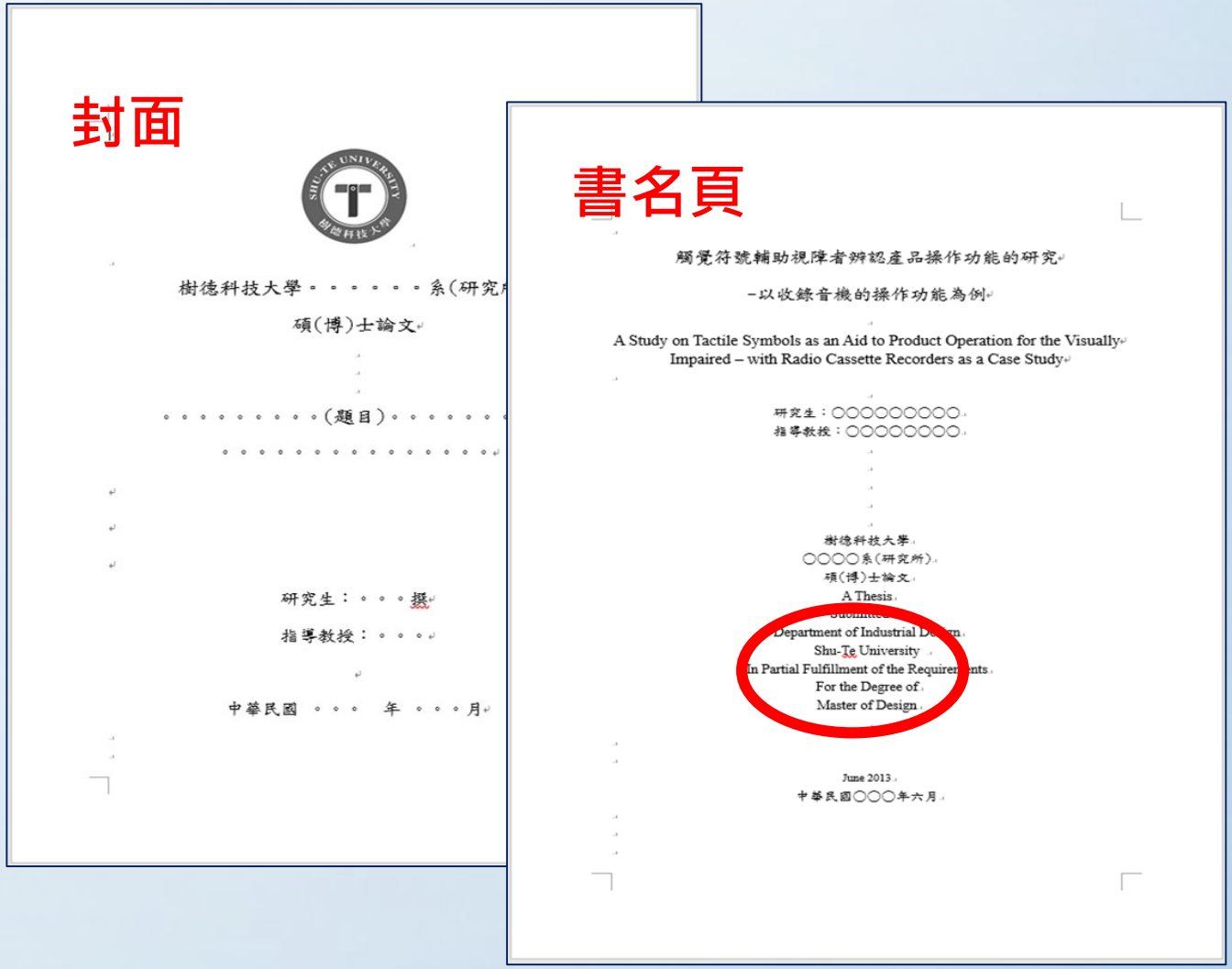

撰寫論文(圖書館論文審核要點-2)

中文摘要至目錄結束，頁碼以羅馬數字i，ii，iii...等連續編頁

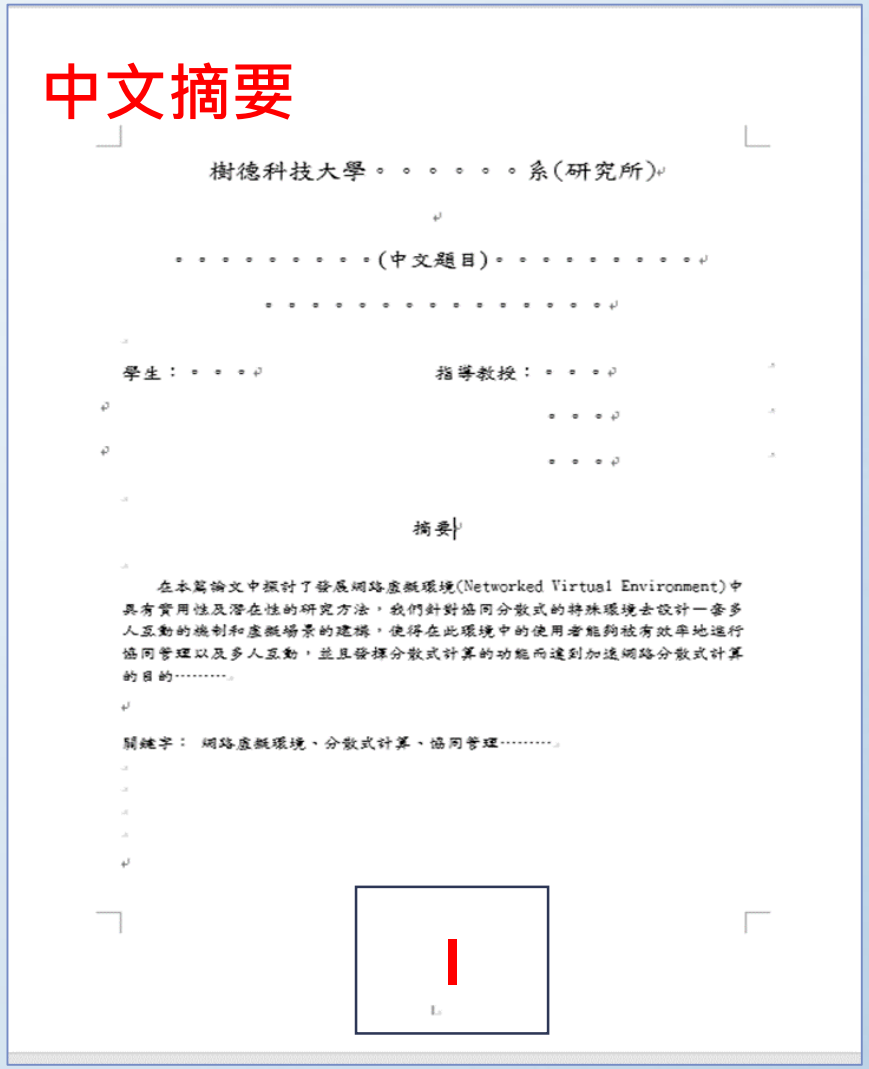

中文摘要

樹德科技大學。。。。。。系(研究所)

。。。。。。。。。(中文題目)。。。。。。。。。

。。。。。。。。。。。。。。。

學生：。。。。　　指導教授：。。。

。。。

。。。

摘要

在本篇論文中探討了發展網路虛擬環境(Networked Virtual Environment)中具有實用性及潛在性的研究方法，我們針對協同分散式的特殊環境去設計一套多人互動的機制和虛擬場景的建構，使得在此環境中的使用者能夠有效率地進行協同管理以及多人互動，並且發揮分散式計算的功能而達到加速網路分散式計算的目的……。

關鍵字： 網路虛擬環境、分散式計算、協同管理……。

I

撰寫論文(圖書館論文審核要點-3)

內文第一章至參考文獻及附錄，均以1，2，3 ...阿拉伯數字連續編頁

浮水印須從內文的第一章開始及放置在右上角的位置

內文如有E-MAIL、電話、住址、身分證字號等個人資料應遮蔽或拿掉

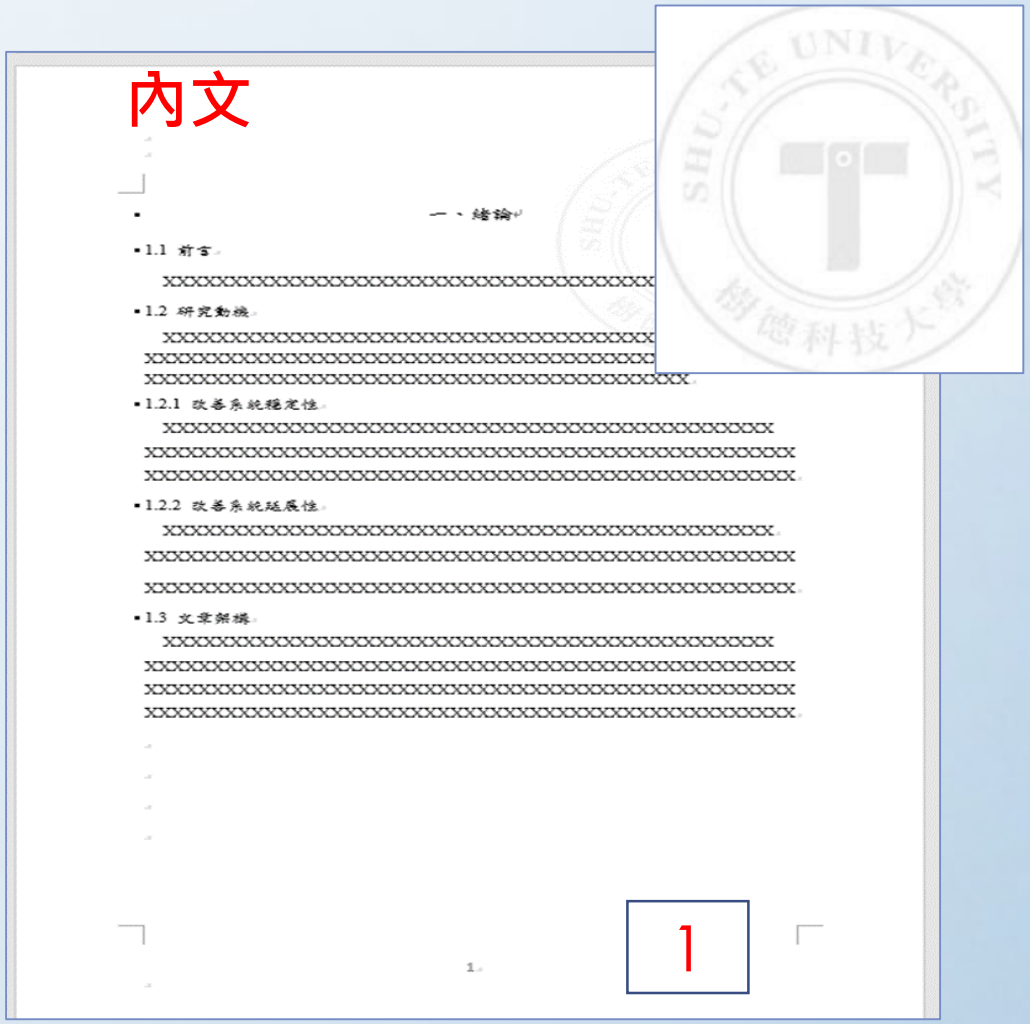

撰寫論文(其他事項)

紙本的側邊書背

- 畢業月份沒有限制

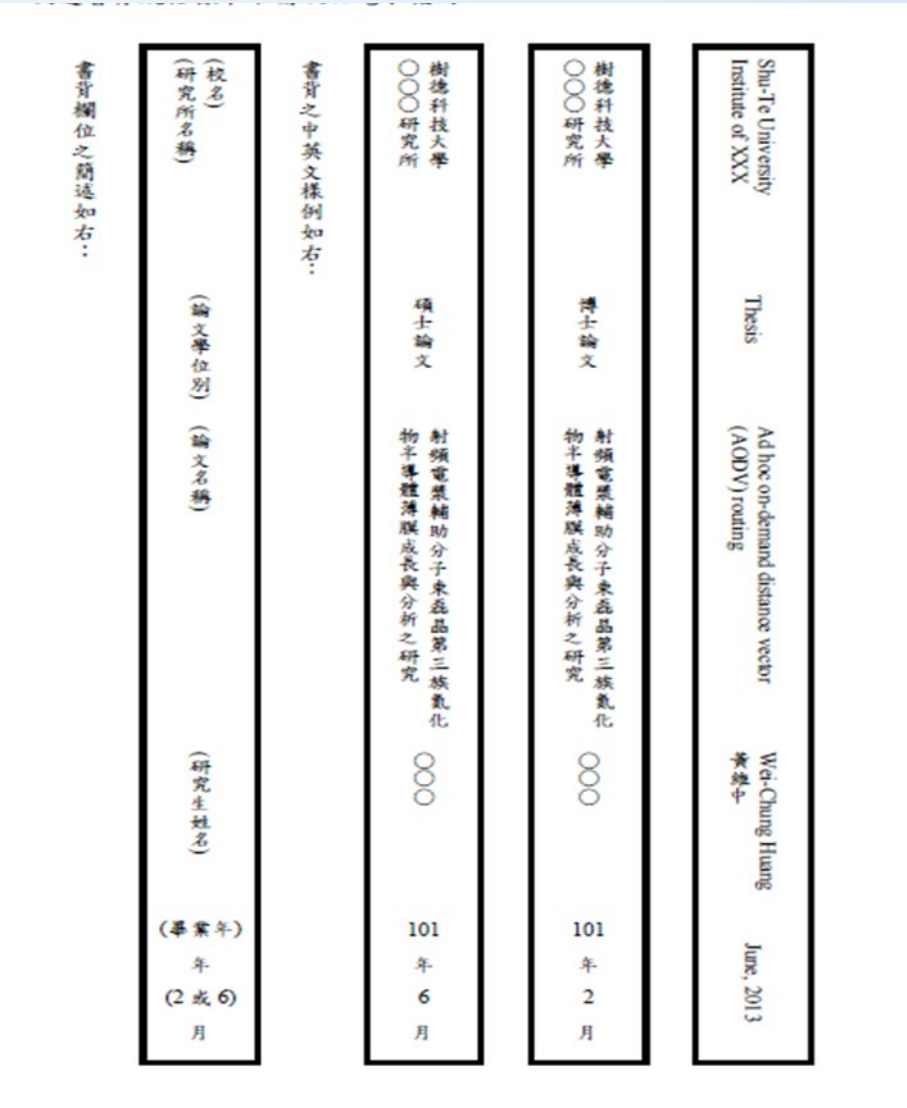

Shu-Te University
Institute of XXX

Thesis

Ad hoc on-demand distance vector (AODV) routing

Wei-Chung Huang
黃維中

June, 2013

樹德科技大學
○○○研究所

博士論文

射頻電漿輔助分子束磊晶第三族氮化物半導體薄膜成長與分析之研究

○○○

101 年 2 月

樹德科技大學
○○○研究所

碩士論文

射頻電漿輔助分子束磊晶第三族氮化物半導體薄膜成長與分析之研究

○○○

101 年 6 月

書背之中英文樣例如右：

(校名)
(研究所名稱)

(論文學位別)

(論文名稱)

(研究生姓名)

(畢業年)
年
(2 或 6)
月

書背欄位之簡述如右：

撰寫論文(論文放置順序)

	頁碼	浮水印
封面	無	無
書名頁	無	無
審定書 (依系所規定)	無	無
中文摘要	羅馬數字Ⅰ	無
英文摘要	羅馬數字Ⅱ	無
誌謝	羅馬數字Ⅲ	無
目錄(表目錄、圖目錄、符號說明)	羅馬數字Ⅳ	無
內文	阿拉伯數字1	有
參考文獻	阿拉伯數字(接續內文編號)	無

申請建檔帳號

請先至「臺灣博碩士論文知識加值系統」　完成會員註冊申請

- 請以學校E-mail(學號@stu.edu.tw)註冊
- 若先前已使用其他E-mail註冊，請再以學校E-mail註冊

申請建檔帳號

「學校信箱」收取帳號新增確認函，請依信件說明完成帳號驗證

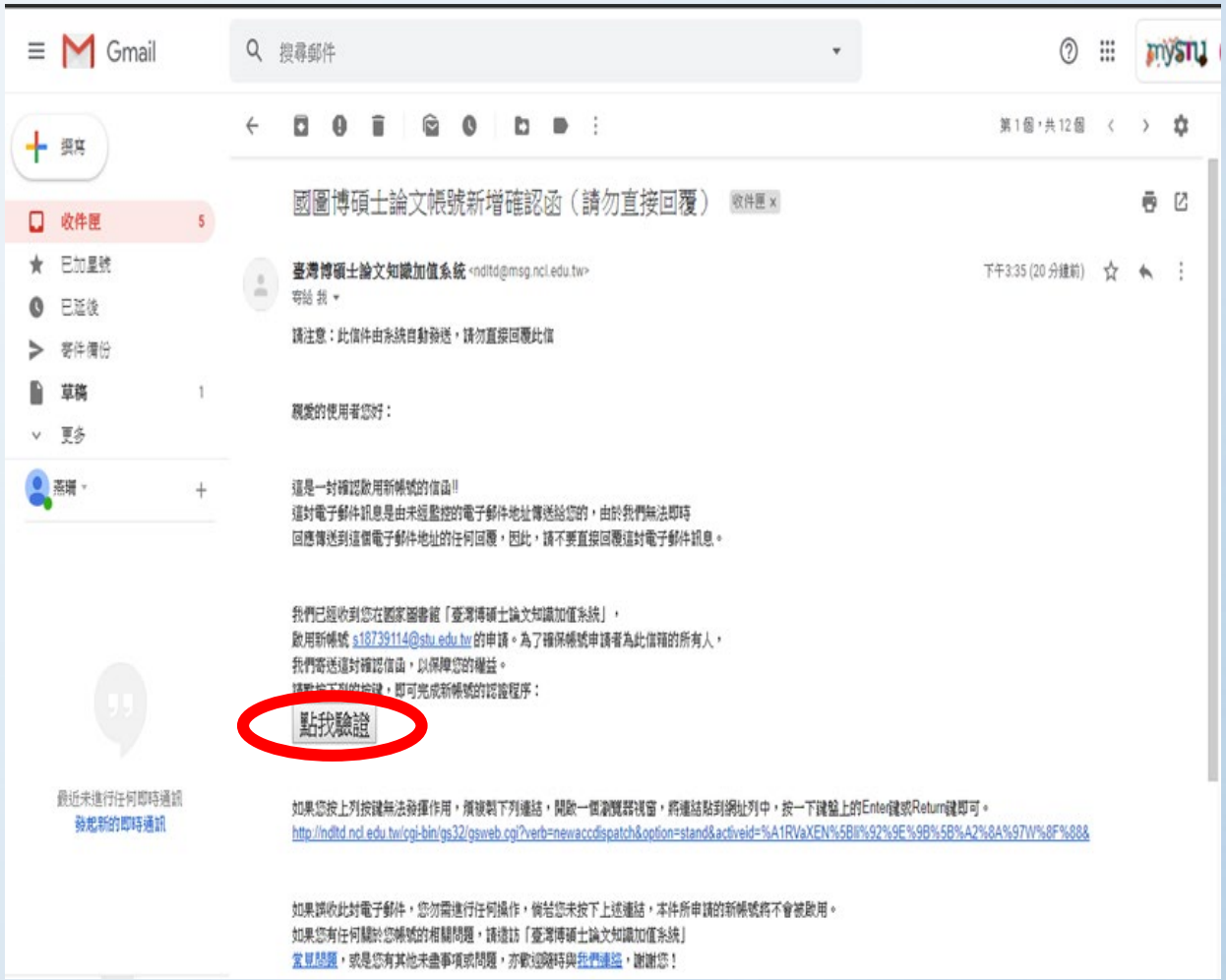

申請建檔帳號

進入電子學位論文服務系統點選「申請建檔帳號」，輸入申請的會員帳號密碼

申請建檔帳號

登入後，如畫面顯示，請填寫個人基本資料，請務必確認系所是否填寫正確

- 填寫資料完畢，再按確定申請
- 送出資料後，系統會自動產生帳號及密碼，並寄送E-mail

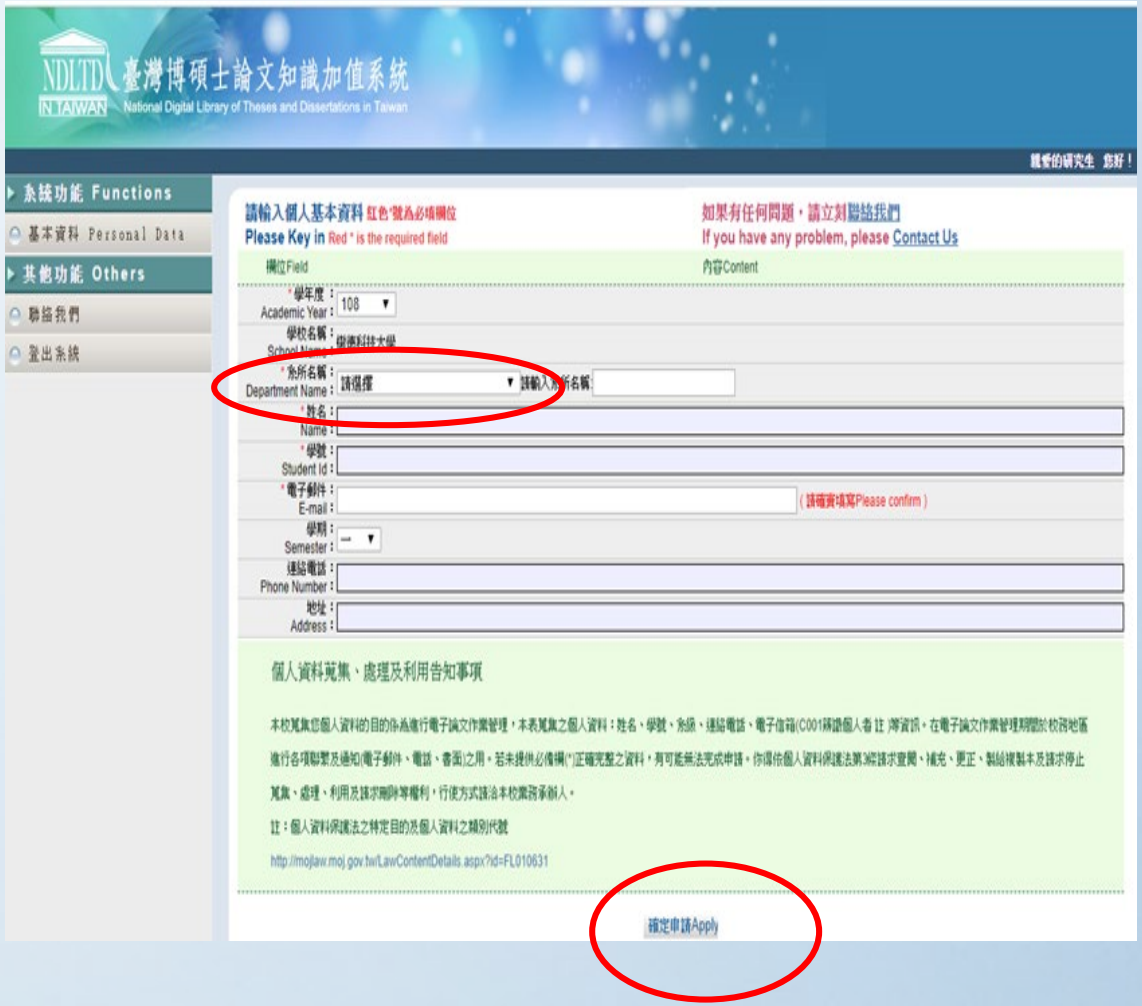

申請建檔帳號(關於帳號密碼)

臺灣博碩士論文知識加值系統」註冊申請的帳號密碼



申請建檔帳號，系統自動產生帳號及密碼

以上兩者皆可登入「論文建檔與管理」提交電子論文

上傳論文

點選「論文建檔與管理」

- 以學校E-mail 註冊申請的帳號密碼登入

上傳論文(步驟如下)

Step1 論文建檔

↓

Step2 上傳全文

↓

Step3 列印及上傳授權書

↓

Step4 送出審核

上傳論文(Step1 論文建檔)

- 如畫面顯示，點選「新增資料」，依指示切換頁面填寫資料

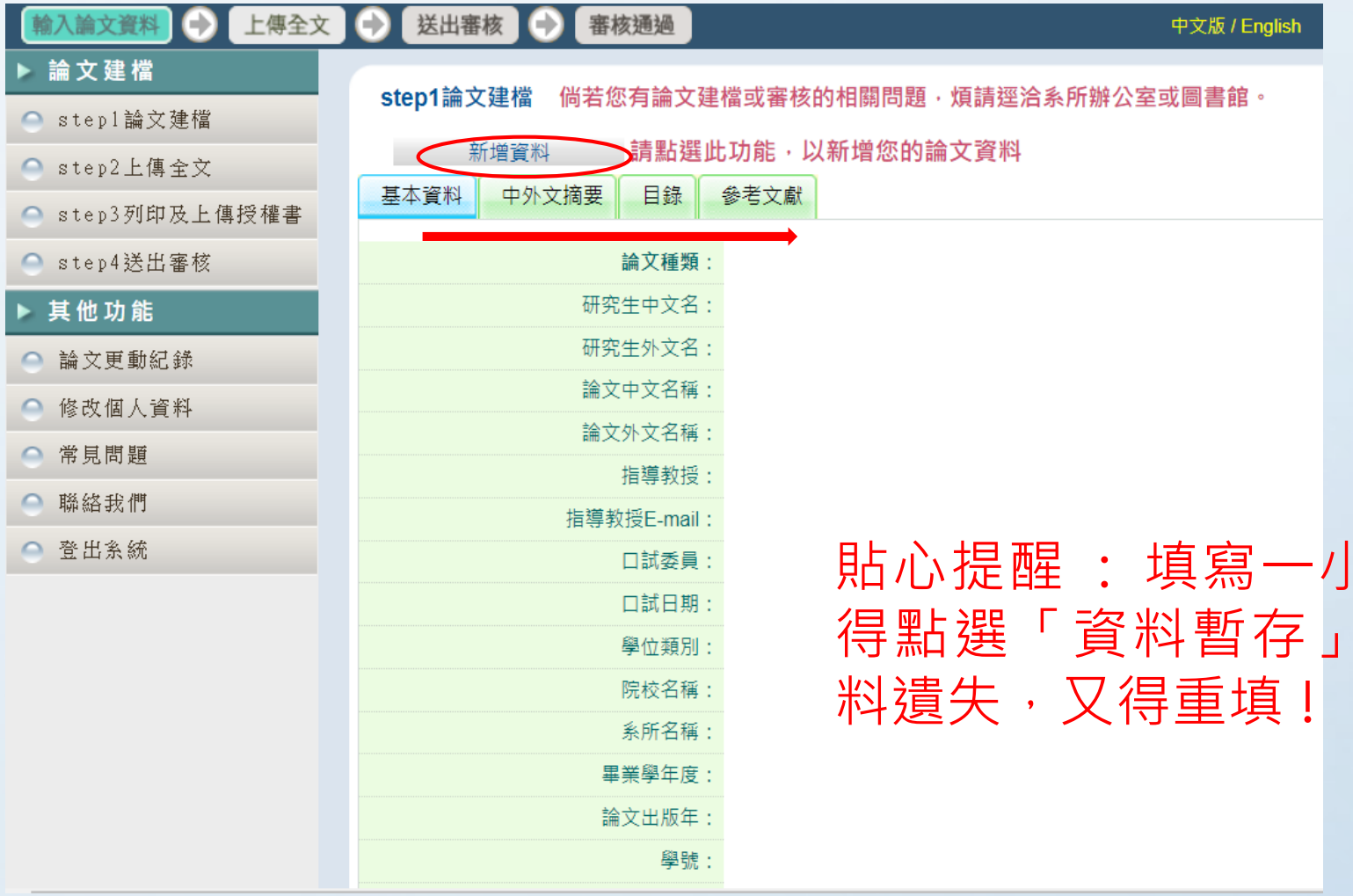

貼心提醒 ： 填寫一小段落，請記得點選「資料暫存」，以避免資料遺失，又得重填！

上傳論文(Step2 上傳全文)

- 點選「上傳或刪除全文」，選擇檔案後上傳(檔案格式: PDF檔)
- 上傳後再選擇全文檔授權

上傳論文(Step3 列印及上傳授權書)

- 請點選「預覽列印」，會有一式兩份授權書(樹德科大/國家圖書館)，請列印並親筆簽署於辦理離校手續繳回圖書館

上傳論文(Step3 列印及上傳授權書)

- 樹德科大授權書需拍照或掃描上傳於系統內，請確認是否影像清晰，檔案是否為JPG或PDF檔

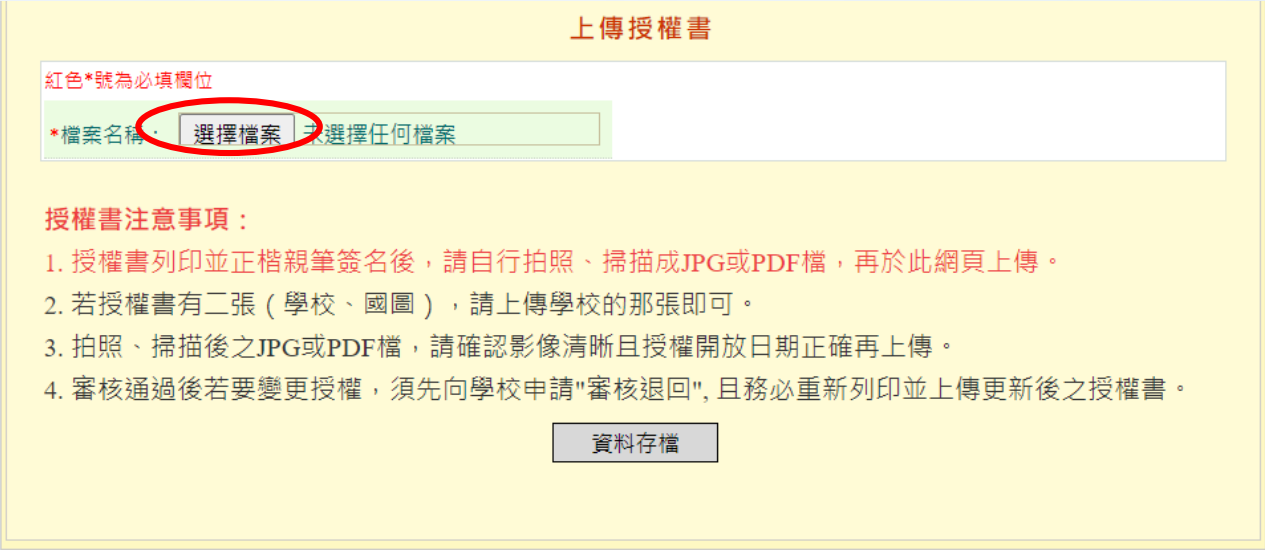

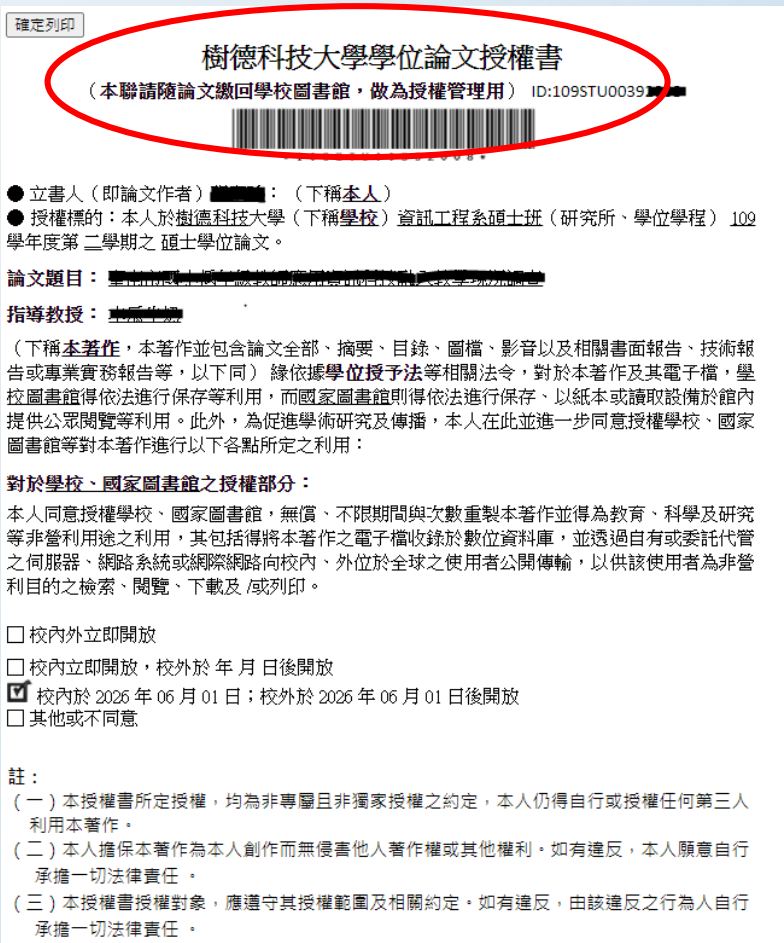

確定列印

樹德科技大學學位論文授權書

（本聯請隨論文繳回學校圖書館，做為授權管理用） ID:109STU0039[redacted]

● 立書人（即論文作者）[redacted]：（下稱本人）

● 授權標的：本人於樹德科技大學（下稱學校）資訊工程系碩士班（研究所、學位學程） 109 學年度第 二學期之 碩士學位論文。

論文題目： [redacted]

指導教授： [redacted]

（下稱本著作，本著作並包含論文全部、摘要、目錄、圖檔、影音以及相關書面報告、技術報告或專業實務報告等，以下同） 緣依據學位授予法等相關法令，對於本著作及其電子檔，學校圖書館得依法進行保存等利用，而國家圖書館則得依法進行保存、以紙本或讀取設備於館內提供公眾閱覽等利用。此外，為促進學術研究及傳播，本人在此並進一步同意授權學校、國家圖書館等對本著作進行以下各點所定之利用：

對於學校、國家圖書館之授權部分：

本人同意授權學校、國家圖書館，無償、不限期間與次數重製本著作並得為教育、科學及研究等非營利用途之利用，其包括得將本著作之電子檔收錄於數位資料庫，並透過自有或委託代管之伺服器、網路系統或網際網路向校內、外位於全球之使用者公開傳輸，以供該使用者為非營利目的之檢索、閱覽、下載及 /或列印。

☐ 校內外立即開放

☐ 校內立即開放，校外於 年 月 日後開放

☑ 校內於 2026 年 06 月 01 日；校外於 2026 年 06 月 01 日後開放

☐ 其他或不同意

註：

（一）本授權書所定授權，均為非專屬且非獨家授權之約定，本人仍得自行或授權任何第三人利用本著作。

（二）本人擔保本著作為本人創作而無侵害他人著作權或其他權利。如有違反，本人願意自行承擔一切法律責任 。

（三）本授權書授權對象，應遵守其授權範圍及相關約定。如有違反，由該違反之行為人自行承擔一切法律責任 。

上傳論文(Step4 送出審核)

- 完成並確認Step1至Step3的資料後，點選「送出審核」

貼心提醒：圖書館負責人尚未審核前，可自行「取消審核」修改資料

審核論文

- 通 過：以e-mail通知。
- 未通過：依e-mail退件原因修正錯誤或重新上傳PDF檔，再次提交審核。
- 審核退回 : 已經審核通過，又發現需要修改時，請來電告知圖書館負責人，說明後續。

辦理離校

- 請攜帶離校手續單至圖書館櫃台繳交下列資料，完成離校手續：

  (1) 2本紙本論文

  (2) 2張授權書 (樹德科大/國家圖書館各一張授權書，立授權書人須為親筆簽名，並與上傳的授權書相符)

- 紙本論文收件時間 :

  (1) 周一至周五收件時間 : 9:00 ~ 12 : 00 / 13 : 00 ~ 16 : 00。

  (2) 需於夜間或假日辦理者 : 請先來電預約。

如有上述任何問題請洽詢圖書館
電話: 07-6158000*2307 林彥儀
不建議直接到圖書館詢問，線上
操作更方便喔!

感謝聆聽